






國立高雄科技大學（建工／燕巢校區）學生社團器材借用須知

建工校區課外組 111 年 8 月 11 日訂定

- 一、物品最早可於活動日前一週至建工課外組預借登記，但不接受使用【學生社團活動請求支援項目表】登記；預備週及考試週不外借物品，如遇特殊情況，經業務承辦老師同意後，方可借用。
- 二、物品至多可連續借用三日(不含週六及週日)，欲辦理續借時，請於物品歸還當天中午 12 時前詢問；寒、暑期營隊得依各活動日程借用。
- 三、物品借用時間：早上 9 時 30 分至下午 5 時（不含午休）。
- 四、出借時會測試物品狀況，若有問題請當場反映。
- 五、借用物品時需確實登記，領取者請攜帶有照片之證件以作為抵押；若歸還後有缺件或毀損，須完整補齊或賠償後才會歸還證件。
- 六、已借用之物品請於活動完後立即歸還（遇假日得順延至下一工作日），若有逾期未歸還者（歸還當天超過下午 5 時也算），將登記在案，列入社團評鑑考核，並視情況限制或取消借用權。
- 七、借用之物品若遺失或毀損應照價賠償。
- 八、器材借用注意事項
 - （一）專業型手提式無線擴音機(All in one 歐哥) 同一活動最多同時借二台。
 - （二）數位攝影機（DV）歸還前請將檔案備份後刪除。
 - （三）筆記型電腦勿隨意安裝軟體，歸還前請將檔案刪除。
 - （四）投影機使用完須正常關機後才能拔插頭或斷電。
- 九、若有未盡之處，本組得隨時補充之。

物品	數量	使用說明	物品配件
別名：All in one(歐哥) 名稱：專業型手提式無線擴音機。 	15	一、開機時先開 Power 再開麥克風以及 CD 播放器最後再開 Master 鈕，關機時最晚開的鈕先關，TAPE 鈕請勿開啟。使用時 Tone 鈕需置中。 二、使用前請先充飽電，沒有使用的時候關閉電源。 三、使用時請勿淋雨、勿過度曝曬。 四、不要等到沒電時再充電，若造成電池損壞需照價賠償。 五、歸還時麥克風電池要拔，麥克風請按照編號歸還，不要還錯。 六、型號：Mipro MA707 <ul style="list-style-type: none"> ● 使用 9 伏特電池：No.1、4。 ● 使用 3 號電池：No.2、3、5、10、11、12、15。 ● 充電式麥克風(109、110 年購買)：No.6、8、13、14。 ● NO.9 的型號為 MA708，屬於瓦數大有藍芽功能，適合戶外大型活動用。 	一、主機一台 二、無線手持麥克風二支 三、電源線
別名：小蜜蜂 名稱：迷你無線喊話器  	5	一、使用前須充飽電（燈為綠燈），不要用到沒電時再充電。若造成電池損壞需照價賠償。 二、型號： <ul style="list-style-type: none"> ● NO.1：Mipro MA-100SB(手持麥克風*1) ● No.2：Mipro MA-100DB(手持麥克風*1、夾式麥克風*1) ● No.3、4：Mipro MA101(手持麥克風*1、夾式麥克風*1) ● No.5：FOCUS 500(迷你歐哥)（手持麥克風*1） 	一、主機本台 二、麥克風/領夾式麥克風 三、充電變壓器一組
別名：DV 名稱：數位攝影機   	9	一、DV 固定於腳架的時候，請勿鎖錯孔。 二、歸還時鏡頭蓋務必關閉、電池需拔掉、檔案備份後刪除再歸還。 三、型號： <ul style="list-style-type: none"> ● No1. Panasonic(使用 SD 卡儲存，附 16G 記憶卡) ● No2. Panasonic(使用 SD 卡儲存，附 16G 記憶卡) ● No3. Panasonic(使用內建記憶體 120G 儲存) ● No5. Jvc(使用 SD 卡儲存，附 16G 記憶卡) ● No7. Jvc(使用 SD 卡儲存，附 32G 記憶卡，內建鋰電池) ● No8. Jvc(使用 SD 卡儲存，附 32G 記憶卡，內建鋰電池) ● 01. 4K 攝影機 JVC ● 02. 4K 攝影機 JVC ● 03. 4K 攝影機 Sony 	一、主機本體 二、電池/內建鋰電 四、記憶卡一張/內建記憶體 五、充電變壓器 六、傳輸線一條 七、袋子
別名：DV 腳架	8	一、歸還時固定座(雲台)須歸還。	一、腳架本體

物品	數量	使用說明	物品配件
<p>名稱：攝影機三角架</p> 		<p>二、固定旋轉的旋鈕請勿遺失。</p>	<p>二、雲台一個 三、袋子</p>
<p>名稱：單槍投影機</p> 	7	<p>一、使用後鏡頭蓋需蓋上，關機後，20 分鐘內不能拔插頭。等到機器散熱後再進行收納。</p> <p>型號：</p> <ul style="list-style-type: none"> ● No1. Epson LB XGA(3200 流明度) ● No2. Sony(3800 流明度, HDMI) ● No4. Epson EB-1910(4000 流明度) ● No5. Epson(4000 流明, HDMI) ● No6. Epson(4000 流明, HDMI) ● No7. Epson(4000 流明, HDMI) ● No8. Viewsonic 微型投影機(1200LED 亮度, HDMI) 	<p>一、袋子 二、主機本體 三、電源線 四、VGA 或 HDMI 訊號線一條</p>
<p>名稱：高流明度投影機(適合中正堂使用)</p>  	2	<p>一、使用後鏡頭蓋需蓋上，關機後，20 分鐘內不能拔插頭。等到機器散熱後再進行收納。</p> <p>二、型號：</p> <ul style="list-style-type: none"> ● No5. Epson(6000 流明度, HDMI) ● No6. Epson(6000 流明度, HDMI) 	<p>一、瑞克箱 二、主機本體 三、電源線 四、VGA 線</p>
物品	數量	使用說明	物品配件
<p>名稱：可攜式投影幕</p>  	5	<p>一、收納時需從正中間往下壓，避免布幕壓壞。</p> <p>二、型號：</p> <ul style="list-style-type: none"> ● No1 80 吋黑色 ● No2 80 吋黑色 ● No3 84 吋黑色 ● No4 80 吋黑色 ● No5 80 吋黑色 	<p>一、投影幕本體 二、投影幕腳架(只有 No6 才有)</p>

物品	數量	使用說明	物品配件
<p>名稱：筆記型電腦</p> 	3	<p>一、資料用後須刪除，請勿亂安裝其他程式。</p> <p>二、歸還時所有附件一並歸還，遺失者須照價賠償。</p> <p>三、型號：</p> <ul style="list-style-type: none"> ● No1. HP i5(107 年) ● No2 Asus i7(103 年) ● No3 HP i5(107 年) 	<p>一、筆電本台</p> <p>二、滑鼠一個</p> <p>三、充電變壓器一組</p> <p>四、袋子一個</p>
<p>名稱：數位相機</p>  	2	<p>一、歸還時請記得把資料刪除</p> <p>二、請勿摔到</p> <p>三、型號：</p> <ul style="list-style-type: none"> ● NO.1 Canon SX620HS ● NO.2 Canon SX620HS 	<p>一、相機本體</p> <p>二、相機保護殼</p> <p>三、充電器</p> <p>四、電池二顆</p> <p>五、記憶卡 64G</p>
<p>名稱：碼表</p> 	9	<p>使用時請勿摔到，損壞需照價賠償。</p>	
<p>名稱：響鈴</p> 	4	<p>一、使用時請勿摔到。</p> <p>二、連續鈴的發條請勿旋太緊，也不要將發條全部鬆掉。</p> <p>三、型號：單鈴聲*3、連續鈴聲*1(綠色)</p>	

物品	數量	使用說明	物品配件
<p>名稱：冰桶</p> 	2	<p>一、使用後請清洗乾淨並晾乾後再歸還</p> <p>二、型號：</p> <ul style="list-style-type: none"> ● 白藍 58 公升(有手把及輪子可拖拉) ● 灰色 28 公升。 	
<p>名稱：茶水桶</p> 	5	<p>一、出水嘴請勿撞到、摔到或拆下，損壞需照價賠償。</p> <p>二、使用後請清洗乾淨並晾乾後再歸還。</p> <p>三、型號：</p> <ul style="list-style-type: none"> ● 藍色(13 公升) ● 咖啡色(15L) ● 紅色(15L) ● 紅色(17L) ● 綠色(13L) 	
<p>名稱：計數器</p> 	2	<p>使用完請將數字歸零再歸還。</p>	
 <p>名稱：簡報筆</p>	5	<p>一使用完後訊號接收器記得收回、電池須拆下。</p> <p>二、型號：</p> <ul style="list-style-type: none"> ● No.1、2、5 為 Hawk ● No.3、4 為 Logitech 	<p>一、簡報筆一支</p> <p>二、訊號接收器一個</p> <p>三、袋子一個</p>
<p>名稱：推車</p> 	3	<p>一、可借於社團搬運器材至學生活動中心用。</p> <p>二、型號：大、中、小各一台</p>	
<p>名稱：吹風機</p> 	4	<p>一、勿長時間使用造成過熱。</p> <p>二、不可將數支吹風機用於單一延長線</p>	<p>一、包裝盒</p> <p>二、吹風機本體</p>
<p>名稱：托盤</p>	23	<p>一、使用於頒獎儀式</p> <p>二、型號：</p>	

物品	數量	使用說明	物品配件
		<ul style="list-style-type: none"> ● 大(有布)*2 ● 小(有布)*7 ● 小(無布)*14 	
<p>名稱：金剪刀</p> 	10	使用於剪綵活動	<p>一、包裝盒</p> <p>二、剪刀本體</p>
<p>名稱：國旗</p> 	12	一、尺寸：188*120 公分	
<p>名稱：校旗(直立式關東旗)</p> 	6	<p>一、可用於直立式旗桿座</p> <p>二、使用完請折好</p>	